

谨呈：

中华人民共和国商务部

中华人民共和国相关医用 CT 球管产业申请对原产于美国和印度的进口相关医用 CT 机用 X 射线管及其管芯（又称“相关医用 CT 球管”）进行反倾销调查

中华人民共和国相关医用 CT 球管产业

反倾销调查申请书

附 件

反倾销调查申请人：

昆山医源医疗技术有限公司

申请人全权代理人：

北京市博恒律师事务所

支持申请企业：

珠海瑞能真空电子有限公司

二〇二五年三月七日

证据目录和清单

- 附件一： 申请人营业执照及授权委托书
- 附件二： 律师指派书
- 附件三： 支持函
- 附件四： 国内生产者排除的情况说明
- 附件五： 关于相关医用 CT 球管市场状况的调研报告
- 附件六： 中华人民共和国进出口税则，2022—2024 年版
- 附件七： 有关运费和保险费的报价
- 附件八： 印度相关医用 CT 球管进出口数据统计
- 附件九： 汇率表
- 附件十： 申请人的财务数据和报表

附件一

申请人营业执照及授权委托书



营业执照

(副本)

编号 320583666202412170587



扫描二维码登录“国家企业信用信息公示系统”了解更多登记、备案、许可、监管信息。

统一社会信用代码

91320583MA1WKTGE21 (1/1)

名称 昆山医源医疗技术有限公司

注册资本 32460万元整

类型 有限责任公司

成立日期 2018年05月23日

法定代表人 张兰永

住所 昆山开发区钱塘江路839号

经营范围 医疗影像设备用球管及其应用产品的研发、生产、销售，提供医疗技术领域内的技术开发、技术服务、技术咨询；从事货物及技术的进出口业务（依法须经批准的项目，经相关部门批准后方可开展经营活动）
一般项目：专用设备修理（除依法须经批准的项目外，凭营业执照依法自主开展经营活动）

登记机关



2024年12月17日

授权委托书

委托人： 昆山医源医疗技术有限公司

被委托人： 北京市博恒律师事务所

委托事由： 委托人特此全权委托北京市博恒律师事务所代表委托人对美国和印度的进口相关CT球管提出反倾销调查申请及相关事宜。

北京市博恒律师事务所的代理权限为： 全权代理。具体权限包括但不限于：

- 1、认真履行职责，及时依法保护委托人合法权益；
- 2、基于反倾销事宜为委托人或协助委托人搜集和整理有关证据和材料；
- 3、起草反倾销调查申请书；
- 4、代表委托人签署反倾销调查申请书并向中华人民共和国商务部提出反倾销调查的书面申请；
- 5、代表委托人向中华人民共和国商务部提供相关证据和材料，并依法查阅与案件有关的证据和材料；
- 6、立案后代表委托人参加案件调查活动登记并提交相关登记材料；
- 7、指导和协助委托人填写调查机关的调查问卷并代为提交；
- 8、指导和协助委托人配合调查机关的实地核查工作；
- 9、代表委托人参加题述案件的审理、陈述会和听证会；
- 10、如经中国政府和委托人的同意，且有必要和可能，代表委托人参加中华人民共和国商务部与国外（地区）出口商或出口国（地区）政府可能进行的价格承诺和协商的谈判；
- 11、代表委托人按照中华人民共和国商务部所规定的时间内提供补充材料；
- 12、代表委托人进行反倾销调查申请所需的其他工作。

本授权书所规定的权限在授权事宜完成时终结。

委托人： 昆山医源医疗技术有限公司（盖章）

日期： 二〇二五年一月



附件二
律 师 指 派 书

相关医用 CT 球管反倾销调查申请 律师指派书

为国内 CT 球管产业对原产于美国和印度的进口相关医用 CT 机用 X 射线管及其管芯（又称“相关医用 CT 球管”）提请反倾销调查申请之目的，昆山医源医疗技术有限公司授权北京市博恒律师事务所作为其全权代理人，代理题述案件的申请及调查工作。

北京市博恒律师事务所根据上述委托，特指派本所郭东平律师和蓝雄律师共同代理，处理上述委托的与题述案件有关的全部事宜，同时指派其律师团队姚峰文、陈晓萌处理上述委托的与题述案件有关的事宜，包括但不限于提交参加调查登记材料、提交问卷答卷、提交问题单答复意见、提交评论意见、文件签收、公开信息查阅室查询并复印资料、资料收集等。

北京市博恒律师事务所（盖章）

二〇二五年三月七日



律师事务所 执业许可证

(副本)

统一社会信用代码: 31110000757700498L


北京市博恒 律师事务所,

符合《律师法》及《律师事务所管理办法》
规定的条件,准予设立并执业。

发证机关:

发证日期: 2016 年 08 月 01 日

与原件一致



执业机构 北京市博恒律师事务所

执业证类别 专职律师

执业证号 11101200310402136

法律职业资格
或律师资格证号 01200077020756

发证机关 北京市司法局

发证日期 2013 年 4 月 22 日



持证人 郭东平

性 别 男

身份证号

执业机构 北京市博恒律师事务所

执业证类别 专职律师

执业证号 11101200310817778

法律职业资格
或律师资格证号 019774120007

发证机关 北京市司法局

发证日期 2013 年 04 月 22 日




持证人 蓝雄

性 别 男

身份证号

附件三

支 持 函



统一社会信用代码
91440400782973631B

营业执照

(副本) (副本号:1-1)



扫描二维码登录国家企业信用信息公示系统了解更多登记、备案、许可、监管信息

名称 珠海瑞能真空电子有限公司

法定代表人 宋文昌

商事主体类型 其他有限责任公司

成立日期 2005年12月02日


住所 珠海市高新区唐家湾镇港湾大道金星路7号
1栋第一层、第二层A区



重要提示

- 1.经营范围：商事主体的经营范围在章程中载明（其中合伙企业的经营范围在合伙协议中载明，个人独资企业和个体工商户的经营范围在设立登记申请书中载明）。经营范围中属于法律、法规规定应当经批准的项目，在依法取得许可审批后方可从事该经营活动。
- 2.年度报告：外商投资企业（机构）、海关管理企业应于每年1月1日至6月30日、其他商事主体应于每年的成立周年之日起两个月内提交上一年年度报告。
- 3.信息查询：商事主体经营范围、出资情况、营业期限、许可审批项目等有关事项和其他监管信息，请登录国家企业信用信息公示系统（<http://www.gsxt.gov.cn>）、国家企业信用信息公示系统（珠海）（网址：<http://ssgs.zhuhai.gov.cn>）或扫描执照上的二维码查询。

登记机关



2020

年 08 月 18 日

支持函

中华人民共和国商务部：

关于国内产业对相关进口医用 CT 机用 X 射线管组件及其管芯提起反倾销调查申请事宜，我公司作为国内同类产品的生产企业之一，支持此次反倾销调查申请。

特此声明。

珠海瑞能真空电子有限公司

二〇二五年二月七日



附：我公司同类产品的产量数据

此处为支持申请企业同类产品的产量数据，涉及及商业秘密，对外披露将对支持申请企业造成严重不利影响，故申请对产量数据进行保密处理，并以指数形式进行替代。2022年至2024年，支持申请企业同类产品的产量分别为【100】、【93】和【67】。

附件四

国内生产者排除的情况说明

国内生产者排除的情况说明


根据公开资料显示，BLACKROCK（贝莱德集团）拥有 Siemens AG 公司 6.32% 的投票权。Siemens AG 持有 Siemens Healthineers AG 75.35% 的股权，Siemens X-Ray Vacuum Technology Ltd., Wuxi（西门子爱克斯真空技术（无锡）有限公司）为 Siemens Healthineers AG 的全资子公司。

同时，贝莱德集团持有 Varex. Imaging Corporation（万睿视影像设备公司）9.81% 的股权。

根据《反倾销产业损害调查规定》第 13 条第二款有关关联的定义，如果双方直接或者间接地受第三方的控制或影响，则二者之间存在关联关系。因此，西门子爱克斯真空技术（无锡）有限公司和**美国申请调查企业**万睿视影像设备公司均受贝莱德集团的控制或影响，二者之间具有关联关系，**申请人申请将**西门子爱克斯真空技术（无锡）有限公司排除在国内产业范围之外。

Siemens Report

for fiscal 2024



SIEMENS

during this period; this represents a weighted average acquisition price of €169.82 per share. The purchases were made in the reporting period from February 12, 2024, on 157 Xetra trading days and were carried out by a bank that had been commissioned by Siemens AG; the shares were purchased exclusively on the electronic trading platform of the Frankfurt Stock Exchange (Xetra). The average volume on these trading days was about 40,316 shares.

The treasury shares purchased under the share buybacks may be used for purposes of retirement, distribution to employees, members of the executive bodies of companies affiliated with Siemens and members of the Managing Board, as well as the servicing of convertible bonds with attached warrants.

In fiscal 2024, Siemens AG re-issued in total 4,965,039 treasury shares under the exclusion of subscription rights in connection with share-based payments and employee share programs in the Group, equaling a nominal amount of €15 million and 0.6% of capital stock. The Company received in total €263 million for 1,741,020 shares, re-issued against payment of a purchase price. Siemens AG received this amount for unrestricted use. All shares were sold as investment shares in connection with the share matching program to plan participants. In each case, the purchase price was determined on the basis of the closing rate in Xetra trading, determined on a monthly effective date. Therefore, in the reporting period, in total 1,213,868 shares related to the monthly investment plan at a weighted average share price of €164.41 per share, 238,025 shares related to the share matching plan at a weighted average share price of €165.04 per share, and 289,127 shares related to the base share program at a price of €82.52 per share (after consideration of a 50% subsidy by the Company). The other shares re-issued during the reporting period can be primarily attributed to the servicing of stock awards granted in fiscal 2020 totaling 2,650,564 shares, to 439,375 matching shares under the share matching program for fiscal 2021, and to 134,080 jubilee shares.

Information on amounts subject to dividend payout restrictions

(in millions of €)	Fiscal Year
	2024
Amounts from the capitalization of deferred taxes	2,081
Amounts from the capitalization of assets at fair value	27

These amounts subject to dividend payout restrictions face other retained earnings in a sufficiently high amount. The unappropriated net income of €4,160 million is available for distribution. There is a negative difference of €57 million between the recognition of provisions for pensions and similar obligations based on a ten-year average interest rate and a seven-year average interest rate, which is not subject to a distribution restriction.

Disclosures on shareholdings of Siemens AG

As of September 30, 2024, the following information on shareholdings subject to reporting requirements was available to the Company pursuant to Section 160 para 1 No. 8 German Stock Corporation Act (Aktiengesetz):

BlackRock, Inc., Wilmington, USA, informed us on September 18, 2024, that as of September 13, 2024, its percentage of voting rights (held either directly or indirectly) in Siemens AG amounted to 6.32% of which 6.23% were voting rights from 49,867,285 shares due to their participation and 0.09% were attributable to instruments.

Capital Group Companies, Inc., Los Angeles, USA, informed us on May 17, 2024, that as of May 16, 2024, its percentage of voting rights (held either directly or indirectly) in Siemens AG amounted to 3.01% of which 3.01% were voting rights from 24,045,258 shares due to their participation and 0.00% were attributable to instruments.

Goldman Sachs Group, Inc., Wilmington, USA, informed us on December 22, 2022, that as of December 16, 2022, its percentage of voting rights (held either directly or indirectly) in Siemens AG amounted to 4.15% of which 0.28% were voting rights from 2,377,304 shares due to their participation and 3.87% were attributable to instruments.

The Werner Siemens-Stiftung, Zug, Switzerland, informed us on January 21, 2008, that its percentage of voting rights (held either directly or indirectly) in Siemens AG exceeded the threshold of 3% of the voting rights in our Company on January 2, 2008 and amounted to 3.03% (27,739,285 voting rights) as per this date.

NOTE 16 Provisions for pensions and similar commitments

In Germany, Siemens AG provides pension benefits through the BSAV (Beitragsorientierte Siemens Altersversorgung), frozen legacy plans and deferred compensation plans. The majority of Siemens' active employees participate in the BSAV. The benefits are predominantly based on nominal contributions by the Company and investment returns on assets designated to that plan, subject to a minimum return guaranteed by the Company. At inception of the BSAV, benefits provided under the frozen legacy plans were modified to substantially eliminate the effects of compensation increases. However, the frozen plans still expose Siemens to investment risk, interest rate risk, inflation risk and longevity risk. The pension benefits are funded via contractual trust arrangements (CTA). A portion of these trust assets also covers the pension obligations of subsidiaries. Therefore, the assets do not meet the criteria for offsetting against the pension obligation and are presented mainly as financial assets of Siemens AG.

The actuarial assumptions for valuation of the settlement amount as of September 30, 2024 were based, among others, on a discount rate of 1.87% and an average weighted pension increase of 2.14% p.a. The mortality tables used (Siemens Bio 2017/2024) are primarily based on data of the German Siemens population, using a set of formulas that corresponds to generally accepted actuarial standards.

NOTE 17 Other provisions

The major amounts in other provisions were contributed by provisions related to personnel costs amounting to €1,208 million, provisions for decontamination obligations amounting to €481 million, provisions for contingent losses from derivative financial instruments amounting to €338 million, provisions for warranties, delay compensations, penalties for delay and breach of contract amounting to €325 million, as well as provisions related to guarantees and expected obligations from consortium agreements amounting to €269 million.

40% Discount: Identify Tomorrow's Best Investments With The Best Subsc

SIEMENS HEALTHINEERS AG

Share ownership Siemens Healthineers AG

Equities

SHL

DE000SHL1006

Advanced Medical Equipment &

Market Closed - Xetra 11:42:14 2025-02-28 am EST 5-day change 1st Jan Change

53.76 EUR

-0.26%



-3.55%

+5.00%

Feb. 25 Stratasys and Siemens He

Feb. 24 Indices: The Frankfurt Sto

Summary

Quotes

Charts

News

Company

Financials

Valuation

Consensus

Ratin

Profile Governance Share ownership Group Connections

Share class: Siemens Healthineers AG

	Vote	Quantity	Free-Float	Company-owned shares	Total Float
Stock A	1	1,128,000,000	265,788,114 (23.56 %)	8,729,956 (0.7739 %)	23.56 %

Major shareholders: Siemens Healthineers AG

Siemens Healthineers AG (DE000SHL1006)

Name	Equities	%	Valuation
Siemens AG	850,000,000	75.35 %	48 564 M €
Siemens Healthineers AG	12,211,886	1.083 %	698 M €
Amundi Asset Management SASU (Investment Management)	1,641,747	0.1455 %	94 M €
Nykredit Bank A/S (Investment Management)	1,450,302	0.1286 %	83 M €
MIV Asset Management AG	622,000	0.0551 %	36 M €
Sanlam Investments UK Ltd.	545,320	0.0483 %	31 M €
Allianz Global Investors GmbH (France)	481,060	0.0426 %	27 M €
State Street Global Advisors Ltd.	480,366	0.0426 %	27 M €
FIL Investments International (Germany)	478,283	0.0424 %	27 M €
Bantleon Invest AG	447,227	0.0396 %	26 M €

Annual Report 2024

[siemens-healthineers.com](https://www.siemens-healthineers.com)



Note 34 List of subsidiaries, joint ventures and associates pursuant to Section 313 para. 2 of the German Commercial Code

Sept 30, 2024	Equity interest in %
Subsidiaries	
Germany (21 companies)	
Acuson GmbH, Erlangen	100 ⁵
BEFUND24 GmbH, Erlangen	85
Dade Behring Grundstücks GmbH, Kemnath	94
Khnoton I GmbH, Munich	100 ⁵
Siemens Healthcare Diagnostics Products GmbH, Marburg	100 ⁷
Siemens Healthcare GmbH, Munich	100 ⁷
Siemens Healthineers Beteiligungen GmbH & Co. KG, Röttenbach	100 ⁸
Siemens Healthineers Beteiligungen Verwaltungs-GmbH, Röttenbach	100 ⁵
Siemens Healthineers Holding I GmbH, Munich	100 ⁷
Siemens Healthineers Holding III GmbH, Munich	100 ⁷
Siemens Healthineers Innovation GmbH & Co. KG, Röttenbach	100 ⁸
Siemens Healthineers Innovation Verwaltungs-GmbH, Röttenbach	100 ⁵
Siemens Real Estate GmbH & Co. KG, Kemnath	94 ⁸
Siemens Real Estate Management GmbH, Kemnath	100 ⁵
Varian Medical Systems Deutschland GmbH & Co. KG, Darmstadt	100 ^{8,9}
Varian Medical Systems Haan GmbH, Haan	100 ⁷
Varian Medical Systems München GmbH, Munich	100 ⁷
Varian Medical Systems Particle Therapy GmbH & Co. KG, Troisdorf	100 ^{8,9}
VMS Deutschland Holdings GmbH, Darmstadt	100 ⁷
Zeleni Holding GmbH, Kemnath	100
Zeleni Real Estate GmbH & Co. KG, Kemnath	100 ⁸
Europe (without Germany), C.I.S., Africa, Middle East (EMEA) (83 companies)	
Acuson France SAS, Courbevoie / France	100 ⁵
Acuson Italy S.r.l., Milan / Italy	100 ⁵
Acuson Middle East FZ LLC, Dubai / United Arab Emirates	100 ⁵
Acuson Österreich GmbH, Vienna / Austria	100 ⁵
Acuson Slovakia s. r. o., Bratislava / Slovakia	100 ⁵
Acuson United Kingdom Ltd., Camberley, Surrey / United Kingdom	100 ⁵
BLOCK IMAGING SAS, Weyersheim / France	100
CTSI (Mauritius), Ltd, Ebene / Mauritius	100
FAST TRACK DIAGNOSTICS LUXEMBOURG S.à r.l., Esch-sur-Alzette / Luxembourg	100
FTD Europe Ltd, Birkirkara / Malta	100
ITH icoserve technology for healthcare GmbH, Innsbruck / Austria	69
PETNET Solutions SAS, Lisses / France	100
Siemens Healthcare (Private) Limited, Lahore / Pakistan	100
Siemens Healthcare A/S, Ballerup / Denmark	100
Siemens Healthcare AB, Solna / Sweden	100
Siemens Healthcare AS, Oslo / Norway	100
Siemens Healthcare d.o.o. Beograd, Belgrade / Serbia	100
Siemens Healthcare d.o.o., Ljubljana / Slovenia	100
Siemens Healthcare d.o.o., Zagreb / Croatia	100
Siemens Healthcare Diagnostics GmbH, Vienna / Austria	100
Siemens Healthcare Diagnostics Ltd, Camberley, Surrey / United Kingdom	100
Siemens Healthcare Diagnostics Manufacturing Limited, Swords, County Dublin / Ireland	100

Siemens Healthineers Annual Report 2024
Consolidated financial statements – Notes to consolidated financial statements

Siemens Technology Development Co., Ltd. of Beijing, Beijing / China	90
Siemens X-Ray Vacuum Technology Ltd., Wuxi, Wuxi / China	100
Varian Medical Systems Australasia Pty Ltd., Belrose / Australia	100
Varian Medical Systems China Co., Ltd., Beijing / China	100
Varian Medical Systems International (India) Private Limited, Mumbai / India	100
Varian Medical Systems K.K., Tokyo / Japan	100
Varian Medical Systems Korea, Inc., Seoul / Korea	100
Varian Medical Systems Malaysia Sdn Bhd, Kuala Lumpur / Malaysia	100
Varian Medical Systems Philippines, Inc., City of Pasig / Philippines	100
	100
Varian Medical Systems Trading (Beijing) Co., Ltd., Beijing / China	100
Varian Medical Systems Vietnam Co Ltd, Ho Chi Minh City / Viet Nam	100
	100
Associated companies and joint ventures	
Europe (without Germany), C.I.S., Africa, Middle East (EMEA) (3 companies)	
Impilo Consortium (Pty.) Ltd., La Lucia / South Africa	31
TRIXELL, Moirans / France	25
VARIAN MEDICAL SYSTEMS ALGERIA SPA, Hydra / Algeria	49 ⁶
Americas (1 company)	
PhSiTh LLC, New Castle, DE / United States	33
Asia, Australia (3 companies)	
Asiri A O I Cancer Centre (Private) Limited, Colombo / Sri Lanka	50 ⁶
Chengdu Wayin Zhiyun Medical Technology Co., Ltd., Chengdu / China	49 ⁶
Xi'An X-Ray Target Ltd., Xi'an / China	43 ⁶

Sept 30, 2024	Equity interest in %	Net income in millions of €	Equity in millions of €
Other investments			
Europe (without Germany), C.I.S., Africa, Middle East (EMEA) (1 company)			
Medical Systems S.p.A., Genoa / Italy ¹⁰	45 ⁴	2	134
Americas (1 company)			
HistoSonics, Inc., Wilmington, DE / United States	7	n/a ¹¹	n/a ¹¹

¹ Control due to a majority of voting rights.

² Control due to rights to appoint, reassign or remove members of the key management personnel.

³ Control due to contractual arrangements to determine the direction of the relevant activities.

⁴ No significant influence due to contractual arrangements or legal circumstances.

⁵ Not consolidated due to immateriality.

⁶ Not accounted for using the equity method due to immateriality.

⁷ Exemption pursuant to Section 264 para. 3 German Commercial Code.

⁸ Exemption pursuant to Section 264 b German Commercial Code.

⁹ A consolidated affiliated company of Siemens Healthineers AG is a shareholder with unlimited liability of this company.

¹⁰ Values according to the latest available local GAAP financial statements; the underlying fiscal year may differ from the Siemens Healthineers fiscal year.

¹¹ n/a = No financial data available.

西门子爱

西门子爱克斯射线真空技术（无锡）有限公司

[开业](#) [A级纳税人\(2023\)](#) [高新技术企业\(2023\)](#) [自身风险 3条](#) [司法解析 1条](#)

企业认证



网民关注热度

统一社会信用代码: 91320214748735373U [更多工商信息](#)电话: 0510-6666291... [更多9](#)

法定代表人: SCHMIDT HORST P... TA有1家企业 >

邮箱: xiao-dan.wang@siemens-... [更多邮箱4](#) [隐藏](#)

注册资本: 430万(欧元)

网址: 暂无网址

注册时间: 2003-06-24

地址: 无锡市梅育路112号 [附近公司](#)

简介: 西门子爱克斯射线真空技术（无锡）有限公司成立于2003年06月24日，注册地位于无锡市梅育路112号，法定代表人为SCHMIDT HORST

[财产线索](#)
线索数量 138[企业标讯](#)
招投标 5[企业受益股东](#)
解析企业受益股东[股权穿透图](#)
挖掘深层股权结构[疑似实际](#)
算法分析[同行](#) [店铺](#) [企业对比](#)自身风险 3 关联风险 0 提示信息 3 [查看风险](#) 2024-04-10 新增 行政许可 变更[基本信息](#) 24[重点关注](#) 143[知识产权](#) 66[企业发展](#) 2[经营状况](#) 124[数据解读](#)[爱企查图谱](#)[工商注册](#)[风险洞察](#)[股东信息](#) 1[股权穿透图](#)[主要人员](#) 1[已认证人员](#)[企业受益股东](#)[疑似实际控制人](#)[最终受益人](#) 1[对外投资](#)[控股](#)[间接持股企业](#)[变更记录](#) 11[企业年报](#) 10[分支机构](#)[总公司](#)[商品服务](#)[政策补贴](#)[爱企查图谱](#)[工商注册](#) [发生变更时提醒我](#)[下载数据](#)

企业名称	西门子爱克斯射线真空技术（无锡）有限公司	统一社会信用代码	91320214748735373U
法定代表人	S SCHMIDT HORST PETER TA有1家企业 >	经营状态	开业
成立日期	2003-06-24	行政区划	江苏省无锡市新吴区
注册资本	430万(欧元)	实缴资本	430万(元)
企业类型	有限责任公司(外国法人独资)	所属行业	计算机、通信和其他电子设备制造业
工商注册号	320200400016145	组织机构代码	74873537-3
纳税人识别号	91320214748735373U	纳税人资质	增值税一般纳税人
营业期限	2003-06-24 至 无固定期限	核准日期	2022-10-13
登记机关	无锡国家高新技术产业开发区（无锡市新吴区）市场监督管理局	参保人数	183人
曾用名	-		

40% Discount: Identify Tomorrow's Best Investments With The Best Subsc

VAREX IMAGING CORPORATION

Share ownership Varex Imaging Corporation

Equities

VREX

US92214X1063

Advanced Medical Equipme

Market Closed - Nasdaq 04:00:00 2025-02-28 pm EST 5-day change 1st Jan Change

12.86 USD

+0.08%



+1.74%

-11.86%

Feb. 07 B. Riley Adjusts Price Ta

Feb. 06 Varex Imaging Corporat

Summary Quotes Charts News Company Financials Valuation Consensus Rat

Profile Governance Share ownership Group Connections

Share class: Varex Imaging Corporation

	Vote	Quantity	Free-Float	Company-owned shares	Total Float
Stock A	1	41,200,000	39,065,794 (94.82 %)	0	94.82 %

Major shareholders: Varex Imaging Corporation

Name	Equities	%	Valuation
BlackRock Advisors LLC	3,826,369	9.28 %	53 M \$
Pzena Investment Management, Inc.	3,813,905	9.25 %	52 M \$
Vanguard Fiduciary Trust Co.	2,533,715	6.145 %	35 M \$
Allspring Global Investments LLC	2,297,875	5.573 %	32 M \$
DFAAustralia Ltd.	2,070,317	5.021 %	28 M \$
U.S. Trust Company of Delaware	1,847,643	4.481 %	25 M \$
Cooke & Bieler LP	1,788,889	4.339 %	25 M \$
State Street Corp.	1,759,868	4.268 %	24 M \$
Wellington Trust Co., NA	1,459,479	3.54 %	20 M \$
Frontier Capital Management Co. LLC	1,386,744	3.363 %	19 M \$

附件五

关于相关医用 CT 球管市场状况的调研报告

非保密概要说明

本附件为权威第三方提供的专项调查报告。为提供该报告，该独立第三方花费了大量的时间和精力对相关数据和信息进行调查研究、分析和整理。如果申请人将该报告全文本身以及第三方的单位名称进行公开披露，一方面将可能对第三方今后对外再进行类似调研活动产生不利障碍，另一方面也将对第三方的日常经营活动产生严重不利影响。因此，根据第三方要求，申请人对此报告全文本身进行保密处理。

本附件涉及的主要内容包括：

一、CT 球管工作原理和物理特征

CT 球管的工艺技术十分复杂，具有高热量、高真空、高电压、高精度、高转速、高动量等技术特点，涉及热力学、电子光学、电磁学、电真空学、机械动力学、特种材料和工艺等多个专业学科技术领域，并且对工艺、基础配套、流程装备要求苛刻，属于高技术、高投入、长周期产品，设计和生产的技术壁垒高，需要长时间的技术积累。

CT 球管组件通常由管芯、管套、冷却系统及电气系统等组成。

管芯，也称 X 射线管，是 CT 球管组件核心部分，其工作原理是把阴极灯丝加热到 2200-2600℃ 左右发射电子，电子在电场作用下高速运动，轰击阳极靶盘产生 X 射线。管芯无法独立安装在 CT 设备上，需通过管套实现安装。

管套的作用是固定管芯、电气系统，连接冷却系统、封装冷却液并实现与 CT 设备的装配。CT 球管组件工作时会产生高温热量（约 99% 的能量转化为热能，约 1% 的能量转化为 X 射线能）。热能对球管组件寿命和质量都会产生不利影响，需通过冷却系统把多余热量带出，以保证球管组件不会过热失效。

CT 球管组件最后安装在 CT 设备整机上，专业人员通过操作系统进行影像扫描为诊断治疗提供参考依据。

二、CT 球管国内外生产现状

CT 球管是国外医疗设备巨头在 CT 设备整机研制生产过程中重点布局和控制的核心部件。在高热容量 CT 球管领域，即在适用于 16 排及以上 CT 设备的 CT 球管领域，全球只有少数企业掌握生产技术。

国外主要制造商包括美国的通用医疗（GE Healthcare，其在印度也有生产企业）、万睿视影像（Varex Imaging）、科罗诺司影像（Chronos Imaging）、理查德森医疗（Richardson Healthcare），欧洲的飞利浦医疗（Philips Medical）和西门子医疗（Siemens Healthcare，其在中国也有生产企业，即西门子爱克斯射线真空技术（无锡）有限公司），日本的佳能（Canon）等。

国内主要制造商包括昆山医源、珠海瑞能、电科睿视、无锡麦默、上海联影等企业。

三、国内 CT 球管供需状况

2022 年至 2024 年，国内滚珠轴承 CT 球管的需求量变化如下表所示：

数量单位：只

年份	需求量	变化幅度
2022 年	12,275	-
2023 年	12,317	0.34%
2024 年	12,713	3.22%

注：上表数据系适用于 16 排及以上 CT 设备的医用滚珠轴承 CT 球管的需求量数据，不包括液态金属轴承 CT 球管（下同）。

2022年至2024年，国内滚珠轴承CT球管的进口数量变化如下表所示：

数量单位：只

年份	进口总量	美国	欧盟	印度	日本
2022年	8,627	3,886	3,196	1,310	235
2023年	8,973	4,003	3,408	1,319	243
2024年	9,475	4,276	3,400	1,615	184

2022年至2024年，国内滚珠轴承CT球管的生产能力、总产量和产能利用率变化如下表所示：

数量单位：只

年份	中国总产能	中国总产量	其中：西门子（无锡）产量	产能利用率
2022年	8,600	3,648	【此处涉及商业秘密，申请数据保密】	42%
2023年	11,900	3,344		28%
2024年	12,100	3,238		27%

四、CT球管进口价格

2022年至2024年，自美国和印度进口的滚珠轴承CT球管的主要规格产品价格如下表所示：

价格单位：美元/只

产品规格	年份	美国
3.5MHU	2022年	11100-18300
	2023年	10200-17600
	2024年	9400-17600
5MHU	2022年	19000-33200

	2023 年	18100-31500
	2024 年	18000-30000
8MHU	2022 年	31900-51000
	2023 年	29500-52500
	2024 年	29200-50100

产品规格	年份	印度
3.5MHU	2022 年	8,149
	2023 年	7,721
	2024 年	7,058
6MHU	2022 年	15,081
	2023 年	16,067
	2024 年	15,634

附件六

中华人民共和国进出口税则，2022—2024年版

中华人民共和国进出口税则

(2022)

国务院关税税则委员会 编

序号	税则号列	货品名称	最惠国税率(%)	协定税率(%)	特惠税率(%)	普通税率(%)
8502	9022.1920	---X射线无损探伤检测仪	0	0 东盟AS,智CL,巴PK,新西兰NZ,秘PE,哥CR,瑞CH,冰IS,澳AU,格GE,毛MU,东盟 ^R AS ^R ,澳 ^R AU ^R ,新西兰 ^R NZ ^R ,柬KH,港HK,澳门MO 3.6 日 ^R JP ^R	0 受惠国LD	11
8503	9022.1990	---其他	0	0 东盟AS,智CL,巴PK,新西兰NZ,秘PE,哥CR,瑞CH,冰IS,澳AU,格GE,毛MU,东盟 ^R AS ^R ,澳 ^R AU ^R ,新西兰 ^R NZ ^R ,柬KH,港HK,澳门MO 3.6 日 ^R JP ^R	0 受惠国LD	11
		-α射线、β射线、γ射线或其他离子射线的应用设备,不论是否用于医疗、外科、牙科或兽医,包括射线照相或射线治疗设备: --医疗、外科、牙科或兽医用:				
8504	9022.2110	---应用α射线、β射线、γ射线的	0	0 东盟AS,智CL,巴PK,新西兰NZ,秘PE,哥CR,瑞CH,冰IS,韩KR,澳AU,格GE,毛MU,东盟 ^R AS ^R ,澳 ^R AU ^R ,日 ^R JP ^R ,新西兰 ^R NZ ^R ,柬KH,港HK,澳门MO	0 受惠国LD	11
8505	9022.2190	---其他	4	0 东盟AS,智CL,巴PK,新西兰NZ,秘PE,哥CR,冰IS,韩KR,澳AU,格GE,毛MU,东盟 ^R AS ^R ,澳 ^R AU ^R ,新西兰 ^R NZ ^R ,柬KH,港HK,澳门MO 0.4 瑞CH 2.6 亚太AP 3.6 日 ^R JP ^R	0 受惠国LD	17
	ex90222190	应用除α射线、β射线、γ射线以外的离子射线的医疗、外科、牙科或兽医用设备 --其他:	0			
8506	9022.2910	---γ射线无损探伤检测仪	0	0 东盟AS,智CL,新西兰NZ,秘PE,哥CR,瑞CH,冰IS,韩KR,澳AU,格GE,毛MU,东盟 ^R AS ^R ,澳 ^R AU ^R ,日 ^R JP ^R ,新西兰 ^R NZ ^R ,柬KH,港HK,澳门MO 4 巴PK	0 受惠国LD	11
8507	9022.2990	---其他	0	0 东盟AS,智CL,新西兰NZ,秘PE,哥CR,瑞CH,冰IS,韩KR,澳AU,格GE,毛MU,东盟 ^R AS ^R ,澳 ^R AU ^R ,日 ^R JP ^R ,新西兰 ^R NZ ^R ,柬KH,港HK,澳门MO 4 巴PK	0 受惠国LD	11
8508	9022.3000	-X射线管	0	0 东盟AS,智CL,巴PK,新西兰NZ,秘PE,哥CR,瑞CH,冰IS,澳AU,格GE,毛MU,柬KH,港HK,澳门MO 0.4 韩KR 1.8 东盟 ^R AS ^R ,澳 ^R AU ^R ,日 ^R JP ^R ,新西兰 ^R NZ ^R	0 受惠国LD	11
		-其他,包括零件、附件:				

中华人民共和国进出口税则

(2023)

国务院关税税则委员会 编

序号	税则号列	货品名称	最惠国税率(%)	协定税率(%)	特惠税率(%)	普通税率(%)
8523	9022.2190	---其他	4	0 东盟AS,智CL,巴PK,新西兰NZ,秘PE,哥CR,瑞CH,冰IS,韩KR,澳AU,格GE,毛MU,东盟 ^R AS ^R ,澳 ^R AU ^R ,新西兰 ^R NZ ^R ,柬KH,港HK,澳门MO,韩 ^R KR ^R 2.6 亚太AP 3.3 日 ^R JP ^R	0 受惠国LD	17
	ex90222190	应用除α射线、β射线、γ射线以外的离子射线的医疗、外科、牙科或兽医用设 ---其他:	0			
8524	9022.2910	---γ射线无损探伤检测仪	0	0 东盟AS,智CL,新西兰NZ,秘PE,哥CR,瑞CH,冰IS,韩KR,澳AU,格GE,毛MU,东盟 ^R AS ^R ,澳 ^R AU ^R ,日 ^R JP ^R ,新西兰 ^R NZ ^R ,柬KH,港HK,澳门MO,韩 ^R KR ^R 4 巴PK	0 受惠国LD	11
8525	9022.2990	---其他	0	0 东盟AS,智CL,新西兰NZ,秘PE,哥CR,瑞CH,冰IS,韩KR,澳AU,格GE,毛MU,东盟 ^R AS ^R ,澳 ^R AU ^R ,日 ^R JP ^R ,新西兰 ^R NZ ^R ,柬KH,港HK,澳门MO,韩 ^R KR ^R 4 巴PK	0 受惠国LD	11
8526	9022.3000	-X射线管	0	0 东盟AS,智CL,巴PK,新西兰NZ,秘PE,哥CR,瑞CH,冰IS,澳AU,格GE,毛MU,柬KH,港HK,澳门MO 0.2 韩KR 1.6 东盟 ^R AS ^R ,澳 ^R AU ^R ,日 ^R JP ^R ,新西兰 ^R NZ ^R ,韩 ^R KR ^R	0 受惠国LD	11
		-其他, 包括零件、附件:				
8527	9022.9010	---X射线影像增强器	0	0 东盟AS,智CL,巴PK,新西兰NZ,秘PE,哥CR,瑞CH,冰IS,澳AU,格GE,毛MU,东盟 ^R AS ^R ,日 ^R JP ^R ,柬KH,港HK,澳门MO 2.4 韩KR 4.8 澳 ^R AU ^R ,新西兰 ^R NZ ^R ,韩 ^R KR ^R	0 受惠国LD	11
8528	9022.9090	---其他	4.5	0 东盟AS,智CL,巴PK,新西兰NZ,秘PE,哥CR,瑞CH,冰IS,澳AU,格GE,毛MU,东盟 ^R AS ^R ,澳 ^R AU ^R ,新西兰 ^R NZ ^R ,柬KH,港HK,澳门MO,韩 ^R KR ^R 1.2 韩KR 3.3 日 ^R JP ^R	0 受惠国LD	14
	ex90229090	射线发生器的零部件	Δ1			
	ex90229090	数字化X射线摄影系统平板探测器	Δ3			
	ex90229090	X射线断层检查仪专用探测器	Δ3			
	ex90229090	X射线断层检查仪专用闪烁体、准直器	Δ3			
	ex90229090	应用除α射线、β射线、γ射线以外的离子射线的医疗、外科、牙科或兽医用设备的零件及附件	0			
	90.23	专供示范(例如,教学或展览)而无其他用途的仪器、装置及模型:				

中华人民共和国进出口税则

(2024)

国务院关税税则委员会 编

序号	税则号列	货品名称	最惠国税率(%)	协定税率(%)	特惠税率(%)	普通税率(%)
8530	9022.1990	---其他	0	0 东盟AS,智CL,巴PK,新西兰NZ,秘PE,哥CR,瑞CH,冰IS,澳AU,格GE,毛MU,东盟 ^R AS ^R ,澳 ^R AU ^R ,新西兰 ^R NZ ^R ,柬KH,尼NI,港HK,澳门MO 2.8 韩 ^R KR ^R 2.9 日 ^R JP ^R	0 受惠国LD	11
		-α射线、β射线、γ射线或其他离子射线的应用设备,不论是否用于医疗、外科、牙科或兽医,包括射线照相或射线治疗设备: --医疗、外科、牙科或兽医用:				
8531	9022.2110	---应用α射线、β射线、γ射线的	0	0 东盟AS,智CL,巴PK,新西兰NZ,秘PE,哥CR,瑞CH,冰IS,韩KR,澳AU,格GE,毛MU,东盟 ^R AS ^R ,澳 ^R AU ^R ,日 ^R JP ^R ,韩 ^R KR ^R ,新西兰 ^R NZ ^R ,柬KH,尼NI,港HK,澳门MO	0 受惠国LD	11
8532	9022.2190	---其他	4	0 东盟AS,智CL,巴PK,新西兰NZ,秘PE,哥CR,瑞CH,冰IS,韩KR,澳AU,格GE,毛MU,东盟 ^R AS ^R ,澳 ^R AU ^R ,韩 ^R KR ^R ,新西兰 ^R NZ ^R ,柬KH,尼NI,港HK,澳门MO 2.6 亚太AP 2.9 日 ^R JP ^R	0 受惠国LD	17
	ex90222190	应用除α射线、β射线、γ射线以外的离子射线的医疗、外科、牙科或兽医用设备 --其他:	0			
8533	9022.2910	---γ射线无损探伤检测仪	0	0 东盟AS,智CL,新西兰NZ,秘PE,哥CR,瑞CH,冰IS,韩KR,澳AU,格GE,毛MU,东盟 ^R AS ^R ,澳 ^R AU ^R ,日 ^R JP ^R ,韩 ^R KR ^R ,新西兰 ^R NZ ^R ,柬KH,尼NI,港HK,澳门MO 4 巴PK	0 受惠国LD	11
8534	9022.2990	---其他	0	0 东盟AS,智CL,新西兰NZ,秘PE,哥CR,瑞CH,冰IS,韩KR,澳AU,格GE,毛MU,东盟 ^R AS ^R ,澳 ^R AU ^R ,日 ^R JP ^R ,韩 ^R KR ^R ,新西兰 ^R NZ ^R ,柬KH,尼NI,港HK,澳门MO 4 巴PK	0 受惠国LD	11
8535	9022.3000	-X射线管	0	0 东盟AS,智CL,巴PK,新西兰NZ,秘PE,哥CR,瑞CH,冰IS,韩KR,澳AU,格GE,毛MU,柬KH,尼NI,港HK,澳门MO 1.4 东盟 ^R AS ^R ,澳 ^R AU ^R ,韩 ^R KR ^R ,新西兰 ^R NZ ^R 1.5 日 ^R JP ^R	0 受惠国LD	11
		-其他,包括零件、附件:				
8536	9022.9010	---X射线影像增强器	0	0 东盟AS,智CL,巴PK,新西兰NZ,秘PE,哥CR,瑞CH,冰IS,澳AU,格GE,毛MU,东盟 ^R AS ^R ,日 ^R JP ^R ,柬KH,尼NI,港HK,澳门MO 2 韩KR 4.2 澳 ^R AU ^R ,韩 ^R KR ^R ,新西兰 ^R NZ ^R	0 受惠国LD	11

附件七

有关运费和保险费的报价

关于运费和保险费的说明

根据申请人的了解，美国和印度相关医用 CT 球管主要通过航空运输的方式对中国或第三国（地区）出口。目前，申请人暂无法获得相关医用 CT 球管从美国、印度到中国或第三国（地区）实际发生的航空运费。但是，通过相关国际物流公司，申请人了解到单件商品从美国到中国的航空运费（door to door）为 354.57-374.57 美元（平均 365 美元），从印度到中国的航空运费（door to door）为 43515.78-29015.78 卢比（按卢比兑美元汇率 0.011917 计价，折 346-519 美元，平均 432 美元），从美国到印度的航空运费（door to door）为 372.46-395.21 美元（平均 384 美元）。申请人暂以此获得的航空运费为基础对有关出口价格进行调整。

申请人从南航货运网站获得了国内南航物流一般货物和易损物资的保险费率分别为 0.2%和 0.5%。为申请人暂以二者保险费率的平均值 0.35%为基础对出口价格和正常价值进行调整、

相关证据请参见后附的材料。





美国到中国航空运输

GET A QUOTE

ROUTING

ORIGIN

Where do you want to handover the shipment?

 Pick up from company address Pick-Up by DHL	 Self drop off at DHL Terminal No Pick-Up by DHL required
--	--

From which country you want to ship?

Country, Region
United States (US) 美国

Where do you want the shipment to be picked-up?

Start typing street address...
NY, 10007, New York

First line of address
NY

Postal Code
10007

City
New York

Shipper's TSA status

Unknown Shipper An entity that is not in the Known Shipper database maintained by the US TSA, therefore cannot submit cargo to be shipped on an aircraft that carries passengers.	Known Shipper An entity wishing to submit cargo to be shipped on an aircraft that carries passengers, that has gone through an approval process mandated by the US TSA.
---	---



Please select your shipper's TSA (Transportation Security Administration) status. If you do not know, or ship ocean freight only, please choose 'unknown shipper'; this can also be modified as part of the booking process.

DESTINATION

Where do you want the shipment to be delivered?

DESTINATION

Where do you want the shipment to be delivered?

 Delivery to company address Drop-Off by DHL.	 Self collection from DHL Terminal No final delivery by DHL required
---	--

To which country you want to ship?

Country/Region
China (CN) 中国

Where do you want the shipment to be dropped off?

Start typing street address...
Start typing street address...

First line of address
Shanghai

Postal Code
200001

City
Shanghai

BILLING COUNTRY/REGION

Please select your billing Country/Region

The billing Country/Region cannot be changed later, a new quote will be required.

United States (US)

CARGO DETAILS

Which Cargo Type?

 Quick Estimation Enter total weight and volume only to get an estimated price, full loose cargo details will be required to complete the booking.	 Full Container Load Ocean/Vail container type, quantity, net or gross weight	 Loose Cargo Type (Pallets, boxes, crates...), quantity, weight and dimensions individually
--	---	---

Quick Estimation

metric imperial

What is the total weight of your shipment?

Total Weight
200



What is the total volume of your shipment?

Total Volume
1

✓ The combination of weight and volume doesn't look correct, please check your input, if the input is correct, please continue to review your options available.

SPECIAL HANDLING

Do you have special handling requirements?

 General Cargo Commodities which do NOT require special handling. Stackable cargo only.	 Special Handling Commodities such as Dangerous Goods, Lithium Batteries, Temperature Controlled, Restricted Commodities, AND/OR non-stackable cargo.
---	---

By clicking this check box, you confirm that you are a business customer, shipping business to business (B2B) and you agree to the [Terms of Use](#)

[Compare Quotes](#)

This site is protected by reCAPTCHA and the Google [Privacy Policy](#) and [Terms of Service](#) apply.

SELECT QUOTE


Earliest pick up date
10.5.2024



Not all services are available for all dates.


Contract ID

Currency
USD - US Dollar

- 


Estimated Delivery
Thu, 04 Jul | 55 days | 16kg CO₂e
DHL Ocean LCL
Door-to-door, Customs clearance: Import, Export

From (excluding VAT)
720.07 USD

[Continue](#)
- 

Estimated Delivery
Mon, 20 May | 9 days
DHL Air Priority
Door-to-door, Customs clearance: Import, Export

From (excluding VAT)
374.57 USD

[Continue](#)
- 

Estimated Delivery
Mon, 20 May | 10 days
DHL Air Economy
Door-to-door, Customs clearance: Import, Export

From (excluding VAT)
354.57 USD

[Continue](#)

最高报价

最低报价



GET A QUOTE

美国到印度航空运输

ROUTING

ORIGIN

Where do you want to handover the shipment?

 Pick up from company address Pick-Up by DHL	 Self drop off at DHL Terminal No Pick-Up by DHL required
--	--

From which country you want to ship?

Country, Region
United States (US) **美国** ▼

Where do you want the shipment to be picked-up?

Start typing street address...
NY, 10007, New York ✕

First line of address
NY

Postal Code
10007

City
New York



Shipper's TSA status

Unknown Shipper An entity that is not in the Known Shipper database maintained by the US TSA, therefore cannot submit cargo to be shipped on an aircraft that carries passengers.	Known Shipper An entity wishing to submit cargo to be shipped on an aircraft that carries passengers, that has gone through an approval process mandated by the US TSA.
---	---

Please select your shipper's TSA (Transportation Security Administration) status. If you do not know, or ship ocean freight only, please choose 'unknown shipper', this can also be modified as part of the booking process.

DESTINATION



Where do you want the shipment to be delivered?

 Delivery to company address Drop-Off by DHL	 Self collection from DHL Terminal No final delivery by DHL required
--	---

To which country you want to ship?

DESTINATION

Where do you want the shipment to be delivered?

 Delivery to company address Drop-Off by DHL.	 Self collection from DHL Terminal No final delivery by DHL required.
---	---

To which country you want to ship?

Country/Region
India (IN) 印度

Where do you want the shipment to be dropped off?

Start typing street address...
Start typing street address... 🔍

First line of address
New Delhi G.P.O.

Postal Code
110001

City
New Delhi G.P.O.

BILLING COUNTRY/REGION

Please select your billing Country/Region

The billing Country/Region cannot be changed later, a new quote will be required.

United States (US)

CARGO DETAILS

Which Cargo Type?

 Quick Estimation Enter total weight and volume only, to get an estimated price. Full loose cargo details will be required to complete the booking.	 Full Container Load Ocean/Rail container type, quantity, net or gross weight.	 Loose Cargo Type (Pallets, boxes, crates...), quantity, weight and dimensions individually.
---	--	--

Quick Estimation

metric imperial

What is the total weight of your shipment?

Total Weight
200



What is the total volume of your shipment?

Total Volume
1

✓ The combination of weight and volume doesn't look correct, please check your input, if the input is correct, please continue to review your options available.

SPECIAL HANDLING

Do you have special handling requirements?

 General Cargo Commodities which do NOT require special handling. Stackable cargo only.	 Special Handling Commodities such as Dangerous Goods, Lithium Batteries, Temperature Controlled, Restricted Commodities, AND/OR non-stackable cargo.
---	---

By clicking this check box, you confirm that you are a business customer, shipping business to business (B2B) and you agree to the [Terms of Use](#)

[Compare Quotes](#)

This site is protected by reCAPTCHA and the Google [Privacy Policy](#) and [Terms of Service](#) apply.



New York, US → New Delhi G.P.O., IN [Edit](#)

Quick Estimation: 200 lb, 1 ft³

SELECT QUOTE

Earliest pick up date
10.5.2024

Not all services are available for all dates.

Contract ID

Currency
USD - US Dollar



Estimated Delivery

Tue, 16 Jul | 67 days | 26kg CO₂e

DHL Ocean LCL

Door-to-door, Customs clearance: Import, Export

From (excluding VAT)

768.65 USD

[Continue](#)



Estimated Delivery

Mon, 20 May | 8 days | 876kg CO₂e

DHL Air Priority

Door-to-door, Customs clearance: Import, Export

From (excluding VAT)

395.21 USD

[Continue](#)

最高报价



Estimated Delivery

Mon, 20 May | 9 days | 876kg CO₂e

DHL Air Economy

Door-to-door, Customs clearance: Import, Export

From (excluding VAT)

372.46 USD

[Continue](#)

最低报价





Track ▾

Ship ▾

Enterprise Logistics Services ▾

Customer Service

I am shipping as a...

Business

Private Person

印度新德里到中国上海

From



India

[Change location](#)

This is your billing country/region

To



Country or Region *
China



City
New Delhi



Pin Code *
110001



City
Shanghai



Pin Code *
200001



Create an import shipment ⓘ

This is a residential address

Describe Your Shipment



Track

Ship

Enterprise Logistics Services

Customer Service

Non-Stackable

+ Add item

Shipment contains dangerous goods

Shipment contains exclusively documents

Total Shipment Weight: 100 kg

Get a Quote

Your Quotes

Select a quote to start booking your shipment.

Shipment Date
04 Mar 2025



Sort by
Fastest delivery



Save Shipment



Estimated delivery

Thu, 13 March

Book on 4/3/2025 for an estimated pick-up on 6/3/2025 confirmed by customer service after booking.

Price from

₹43,515.78*

Continue to Booking



Price excl. GST

Details and Add-Ons



Estimated delivery

Mon, 17 March

Book on 4/3/2025 for an estimated pick-up on 6/3/2025 confirmed by customer service after booking.

Price from

₹29,015.78*

Continue to Booking



Price excl. GST

外汇

单一货币

外汇主货币对汇率

适时货币对汇率

汇率表

美元指数期货

货币期货

EXPE (涨幅+19%)已入选本月AI精选股。你还错过了哪些良机?

解锁股票名单

印度卢比兑美元汇率

时间范围

Monthly

下载

2024-01-01 - 2024-12-31

日期	收盘	开盘	高	低	交易量	涨跌幅
12月 02, 2024	0.011682	0.011821	0.011821	0.011653		+0.01%
12月 01, 2024	0.011681	0.011825	0.011831	0.011652		-1.22%
11月 01, 2024	0.011825	0.011893	0.011900	0.011815		-0.53%
10月 01, 2024	0.011888	0.011926	0.011935	0.011885		-0.37%
9月 01, 2024	0.011932	0.011923	0.011985	0.011902		+0.08%
8月 01, 2024	0.011922	0.011946	0.011954	0.011878		-0.19%
7月 01, 2024	0.011945	0.011994	0.011997	0.011932		-0.42%
6月 01, 2024	0.011995	0.012030	0.012055	0.011950		+0.13%
5月 01, 2024	0.011979	0.011980	0.012045	0.011966		-0.01%
4月 01, 2024	0.011980	0.011998	0.012027	0.011940		-0.11%
3月 01, 2024	0.011993	0.012059	0.012100	0.011943		-0.56%
2月 01, 2024	0.012060	0.012036	0.012076	0.012030		+0.22%
1月 01, 2024	0.012033	0.012013	0.012082	0.011997		+0.17%

最高: 0.012100

最低: 0.011652

差价: 0.000448

平均: 0.011917

涨跌幅: -2.755352



南航物流保险费率、保险方式及免赔说明

一、保险费率、保险方式及免赔

根据风险不同，货运险的保险费率共分以下五类

第一类 一般物资：2%

物资本身属于非危险物品，受碰撞或包装破裂时，物资无明显影响或者有一定损失但不显著。金属原材料（如车号牌、铜戒指）；中西药材；纱线；门锁、茶叶等，按货物价值进行投保，理赔时需提供货价证明。该类物品无免赔。

第二类 易损物资：5%

物资本身较易燃烧、破裂、渗漏、挥发等。由于包装破裂或所装物品一经碰撞就容易受损。皮货；服装；印刷品；木制品（如柜子、吉他、家具、图板）；机器零件（如印刷机组件、硬盘），按货物价值进行投保，理赔时需提供货价证明。该类物品无免赔。

第三类 特别易损物资：10%

物资本身特别容易燃烧、破裂、渗漏、挥发等。由于包装破裂或所装物品受碰撞后极易损坏或在其损坏后没有残余价值的。高精密仪表（如编程器、导板、航材、波动仪）；石膏制品（如玻璃、地砖、LED显示屏）；玻璃容器装的物品（酒、疫苗、灯管、数码管）；塑料制品；玩具等。按货物价值进行投保，理赔时需提供货价证明。该类货品免赔率为10%。

第四类 鲜活商品：15%

新鲜蔬菜、新鲜水果（如荔枝、龙眼等）、粮食、以及新鲜水产、新鲜肉蛋奶；活家禽、活牲畜、活水产（如螃蟹、龙虾等）、幼苗、禽苗；此类鲜活商品的加工品。此类商品适用《中国人民财产保险股份有限公司国内鲜活货物运输保险条款》承保。按货物价值进行投保，理赔时需提供货价证明。该类货物免赔率为20%。

第五类 活体动物：25%

国家保护类动物、用作宠物饲养的活体动物（包括家禽类、生畜类、水产类），此类商品适用《中国人民财产保险股份有限公司国内鲜活货物运输保险条款》承保。此类货品按定值保险方式投保，理赔时不需提供货价证明，按照投保金额赔偿。动物类型及最高投保金额如下表：

类型	货物品名	最高投保金额
宠物犬类	藏獒、京巴、杜宾、茶杯犬、马尔济斯犬、阿拉斯加犬	5000/只
	德牧羊犬、松狮、萨摩耶、比熊、泰迪犬、贵宾犬、秋田犬、古牧犬、西施、约克夏、边境牧羊犬、杜高犬、法斗狗	4000/只
	哈士奇、吉娃娃、牛头梗、金毛、柯基犬、苏牧、喜乐蒂、拉布拉多、高加索狗、伯恩山犬	3000/只
	博美、蝴蝶狗、西高地白梗、英国斗牛士、迷你雪纳瑞、苏格兰梗、日本银狐、沙皮、巴吉度、斑点、比格犬	2000/只

	腊肠、巴哥、可卡、小鹿犬及其他品种	1000/只
宠物猫类		3000/只
鸟类、观赏鱼类		1000/票
实验用品类	鼠、兔	2000/票
	猴	5000/只
国家保护动物类	一级	20000/只
	二级	10000/只

第六类 贵重物品或无法定价物品：10%。

贵重物品及无法定价物品，按定值保险方式投保。理赔时不需提供货价证明，按照投保金额赔偿，类型及最高投保金额如下表：

货物品名	最高保额
公证书、合同、标书	3000/票
木雕工艺品、字画、金银、珠宝、钻石、玉器、首饰、艺术品、护照	5000/票

本保险协议约定，每单航空运输货物保险按上述费率计算保费不足人民币 20 元时，按人民币 20 元收取保险费。

二、保险费

货运险保险费 = 保险金额 × 保险费率

附加货物延递保险保险费为：RMB20 元/份

附件八

印度相关医用 CT 球管进出口数据统计

关于美国和印度相关医用 CT 球管对第三国的出口价格说明

本附件为印度海关统计的 X 射线管进出口数据，为申请人从第三方咨询机构有偿获得。基于保密义务的限制，申请人申请对该证据材料进行保密处理，不予全文对外披露，但申请人提供如下非保密性概要，并提供基础海关数据的样表：

一、美国相关医用 CT 球管对第三国（印度）的出口价格说明

申请人获得了申请的倾销调查期（2024 年）印度海关税则号 90223000（X-ray Tube，X 射线管）项下的逐笔进口数据。该税则号项下的进口产品不仅包括相关医用 CT 球管，也包括其他 X 射线管。

为了统计印度从美国进口相关医用 CT 球管的进口价格（反过来即美国相关医用 CT 球管对印度的出口价格），申请人根据数据表中的列项“启运国”及“品名描述”进行数据筛选。通过“启运国”可以筛选出“美国”。通过“品名描述”，如提及具体产品规格，可以据此判断进口产品是否为相关医用 CT 球管及确定其热容量。

基于上述筛选方法，申请人获得了申请的倾销调查期内美国 3.5MHU 系列、5MHU 系列和 8MHU 系列 CT 球管对印度的出口价格，具体如下：

单位：只、美元、美元/只

规格型号	出口数量	出口金额	出口价格
3.5MHU 系列	41	776,498	18,939
5MHU 系列	3	118,431	39,477
8MHU 系列	47	2,527,867	53,784

二、印度相关医用 CT 球管对第三国的出口价格说明

申请人获得了申请的倾销调查期（2024 年）印度海关税则号 90223000（X-ray Tube，X 射线管）项下的逐笔出口数据。该税则号项下的进口产品不仅包括相关医用 CT 球管，也包括其他 X 射线管。

为了统计印度相关医用 CT 球管对第三国的出口价格，申请人根据数据表中的列项“启运国”及“品名描述”进行数据筛选。通过“启运国”可以筛选出“印度”。通过“品名描述”，如提及具体产品规格，可以据此判断进口产品是否为相关医用 CT 球管及确定其热容量。基于上述筛选方法，申请人获得了申请的倾销调查期内印度主要规格型号 3.5MHU 系列 CT 球管对第三国的出口价格，具体如下：

单位：只、美元、美元/只

规格型号	出口数量	出口金额	出口价格
3.5MHU 系列	1,674	15,914,750	9,507

基础数据请参见后附的材料。

(1) 印度从美国进口 X 射线管的数据筛选

日期	商品编码	产品规格	规格型号	品名描述	金额 (美元)	数量	数量单位	启运国	目的国	运输方式	数据源
----	------	------	------	------	---------	----	------	-----	-----	------	-----

样 表

2024-03-26	90223000	3.5MHU	GS30717	X-RAY TUBE GS30717 (73001784) (SPARE PARTS FOR UCT528)				NOS	UNITED STATES	INDIA	AIR	INDIA IM
------------	----------	--------	---------	--	--	--	--	-----	---------------	-------	-----	----------

(2) 印度CT球管对第三国出口数据的筛选

日期	商品编码	产品规格	规格	滚:品名描述	金额（美元）	数量	数量单位	启运国	目的国	运输方式	数据源
----	------	------	----	--------	--------	----	------	-----	-----	------	-----

样 表

2024-11-14	90223000	3.5MHU	SOLARIX 35	滚:MEDICAL EQUIPMENT-SOLARIX 350 TUBE UNITFOR BRIGHTSPEED SELECT SYSTE			NOS	INDIA	FRANCE	AIR	INDIA_EX
------------	----------	--------	------------	---	--	--	-----	-------	--------	-----	----------

附件九
汇 率 表

中国人民银行公布的美元兑人民币汇率

期间	平均汇率	1月	2月	3月	4月	5月	6月	7月	8月	9月	10月	11月	12月
2022年	6.7208	6.3588	6.3470	6.3457	6.4280	6.7071	6.6991	6.7324	6.7949	6.9621	7.1287	7.1628	6.9833
2023年	7.0423	6.7976	6.8296	6.8982	6.8852	6.9912	7.1492	7.1619	7.1733	7.1839	7.1786	7.1544	7.1039
2024年	7.1203	7.1060	7.1051	7.0978	7.1007	7.1057	7.1162	7.1316	7.1342	7.0791	7.1058	7.1729	7.1887

数据来源：中国人民银行调查统计司网站。相关证据请参见后附的材料。

汇率
Exchange Rate

项目 Item	2022.01	2022.02	2022.03	2022.04	2022.05	2022.06	2022.07	2022.08	2022.09	2022.10	2022.11	2022.12
—特别提款权单位折合人民币元（期末数） Yuan per SDR (End of Period)	8.8509	8.8028	8.7682	8.8544	8.9906	8.8892	8.9060	8.9707	9.0817	9.3589	9.3904	9.2973
—美元折合人民币（期末数） Yuan per US Dollar (End of Period)	6.3746	6.3222	6.3482	6.6177	6.6607	6.7114	6.7437	6.8906	7.0998	7.1768	7.1769	6.9646
—美元折合人民币（平均数） Yuan per US Dollar (Period Average)	6.3588	6.3470	6.3457	6.4280	6.7071	6.6991	6.7324	6.7949	6.9621	7.1287	7.1628	6.9833

汇率
Exchange Rate

项目 Item	2023.01	2023.02	2023.03	2023.04	2023.05	2023.06	2023.07	2023.08	2023.09	2023.10	2023.11	2023.12
—特别提款权单位折合人民币元（期末数） Yuan per SDR (End of Period)	9.1061	9.2282	9.2398	9.3256	9.4366	9.6567	9.5984	9.6952	9.5775	9.6171	9.5081	9.5873
—美元折合人民币（期末数） Yuan per US Dollar (End of Period)	6.7604	6.9519	6.8717	6.9240	7.0821	7.2258	7.1305	7.1811	7.1798	7.1779	7.1018	7.0827
—美元折合人民币（平均数） Yuan per US Dollar (Period Average)	6.7976	6.8296	6.8982	6.8852	6.9912	7.1492	7.1619	7.1733	7.1839	7.1786	7.1544	7.1039

项目 Item	2024.01	2024.02	2024.03	2024.04	2024.05	2024.06	2024.07	2024.08	2024.09	2024.10	2024.11	2024.12
—特别提款权单位折合人民币元（期末数） Yuan per SDR (End of Period)	9.5495	9.5506	9.5656	9.5444	9.5859	9.5577	9.5946	9.5415	9.5116	9.4807	9.5280	9.5191
—美元折合人民币（期末数） Yuan per US Dollar (End of Period)	7.1039	7.1036	7.0950	7.1063	7.1088	7.1268	7.1346	7.1124	7.0074	7.1250	7.1877	7.1884
—美元折合人民币（平均数） Yuan per US Dollar (Period Average)	7.1060	7.1051	7.0978	7.1007	7.1057	7.1162	7.1316	7.1342	7.0791	7.1058	7.1729	7.1887

附件十

申请人的财务数据和报表

非保密概要说明

本附件提供了申请人 2022 年至 2024 年同类产品的生产经营和财务数据，包括同类产品的生产能力、产量、开工率、销量、市场份额、期末库存、销售收入、销售价格、税金附加、期间费用、销售成本、税前利润、投资收益率、现金流量、工资及就业、劳动生产率等数据。同时，本附件还提供了申请人在上述期间的相关财务报表。

鉴于上述相关数据及报表涉及申请人商业秘密，对外披露将对申请人的利益造成严重不利影响，故申请保密处理。上述申请人同类产品的相关经济和财务指标，申请人业已在申请书公开文本中通过指数及数值范围、变化幅度、图表以及具体文字说明等方式进行了披露。